
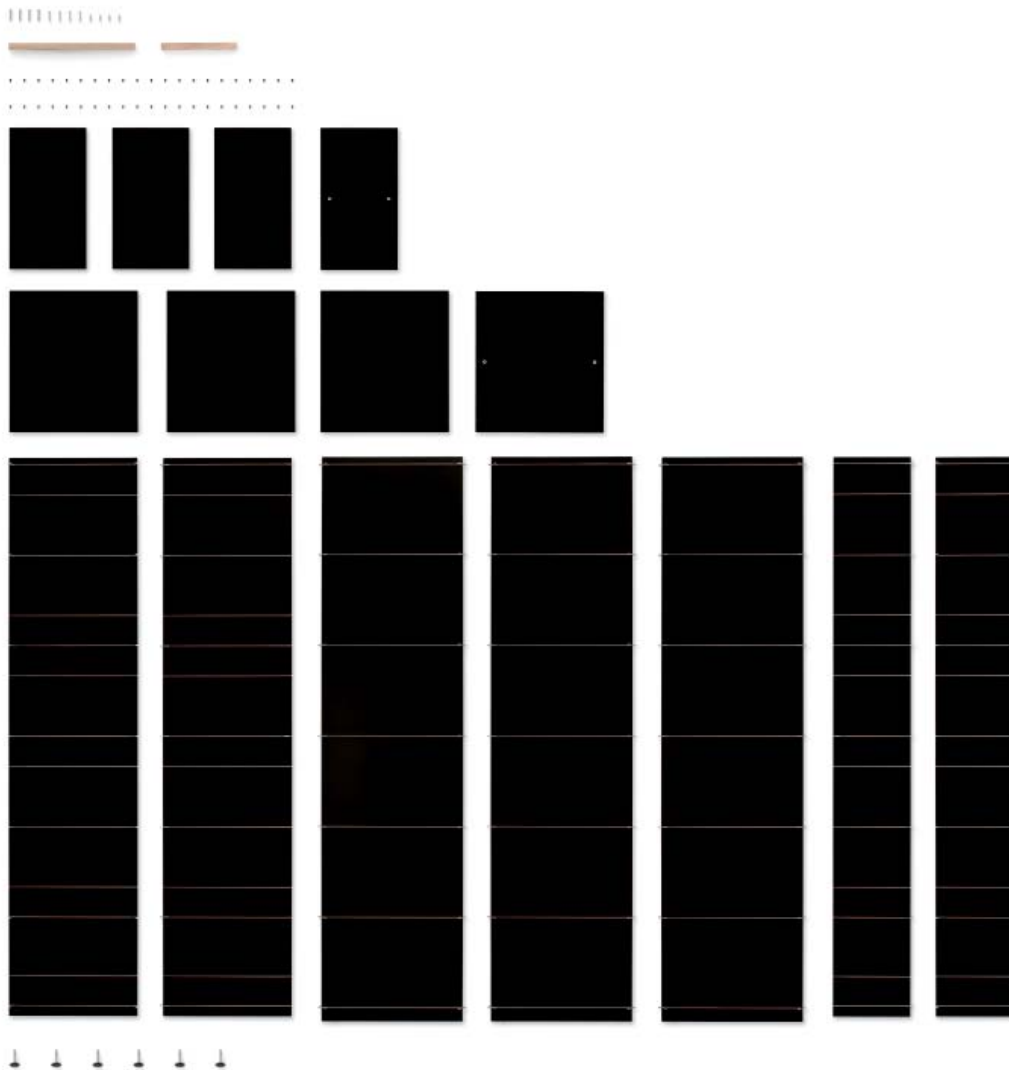


K1

Neuland, Paster & Geldmacher | 2010

www.moormann.de





K1 - 2224 mm hoch, 4 steil abfallende Wände.

Im Inneren jede Menge Stauraum, in der Breite endlos erweiterbar.

Das Schranksystem kann aus schmalen und breiten Segmenten zusammengesetzt werden.

Die markanten, waagrechten Schlitz sind Teil der Konstruktion.

Die Türen können beidseitig befestigt werden.

K1 - 2224 mm high, 4 precipitous walls.

In the centre an abundance of storage space and the breadth can be extended to infinity.

The shelving system can be assembled with narrow and broad segments.

The striking, horizontal slits are part of the construction.

The doors can be attached on both sides.

K1 may then also be used as partition.

Auszeichnungen/awards

| „Neuer Klassiker“, Schöner Wohnen 2011

| Good Design 2011 - The Chicago Athenæum









Maße/dimensions

h/h 222,4 cm
t/d 60,7 cm



35,5 cm



55,5 cm




b/w erweiterbar/variable

Material/material



weiß/white



schwarz/black

MDF



Aufteilung variabel
arrangement variable

