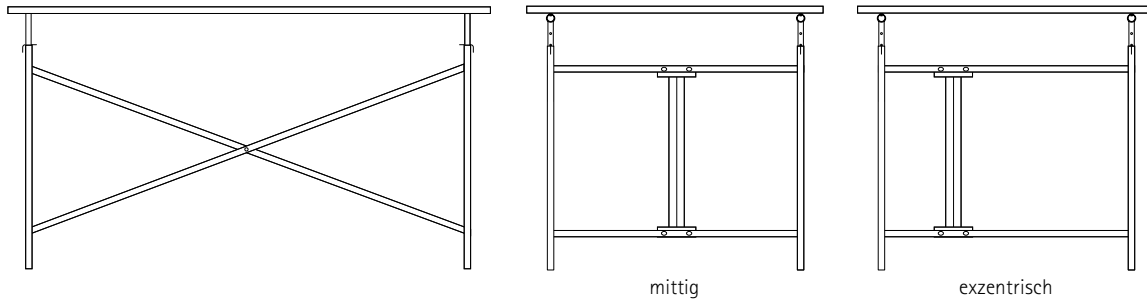


Eiermann 2

Tischgestell

Idee aus dem Umfeld von Egon Eiermann, 1965



Breite mm	Tiefe mm	Höhe mm	RAL Farbe	verchromt	Edelstahl
			Schwarz 9005 Weiß 9010 Silber 9006 farblos		
800	660	660	x	x	
1000	660	660	x	x	x
1000	780	660	x	x	x
1350	660	660	x	x	x
1350	780	660	x	x	x

Bei Bestellung bitte angeben ob Kreuzstreben mittig (für aufrechte Sitzhaltung) oder exzentrisch (für schräges Sitzen mit ausgestreckten Beinen) gewünscht sind. Edelstahl nur mittig.

Verlängerungsstäbe, 35 mm Lochraster, 1 Satz	kurz (Standard) l = 165 mm, 2 Löcher	lang l = 335 mm, 5 Löcher	mit Befestigungs- lasche	Gummistopfen 1 Satz
Farbe	x	x	x	x
verchromt	x	x	x	
Edelstahl	x	x	x	

Für eine Schreibtischhöhe von 720 bzw. 750 mm benötigen Sie **Verlängerungen**. Mit den kurzen Verlängerungen erreichen Sie im 2. Loch ca. 750 mm Tischhöhe. Die lange Version mit 5 Loch erlaubt weitere Höhen und sitzt etwas stabiler im Rohr.

Bei starken Bodenunebenheiten wird der **Niveaueausgleich** empfohlen. Damit erreichen Sie eine Tischhöhe von ca. 720 mm. Mit zusätzlichen Verlängerungen im ersten Loch erreichen Sie etwa 750 mm Tischhöhe.

In jedem Fall empfehlen wir die **Gummistopfen** zwischen Untergestell und Tischplatte, damit diese nicht verrutscht.

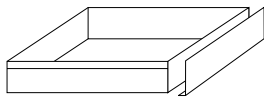
Beim Tischgestell 1350 kann es vorkommen dass bei der Verwendung von Bildschirmen/PCs die Platten in der Dauerbelastung etwas durchbiegen. Wir empfehlen hier, insbesondere im Objekt, den **Plattenverstärker** (S. 7).

Dieses Tischgestell wurde nicht von Egon Eiermann entworfen. Es entspricht gestalterisch und im Detail auch nicht seinen Ansprüchen. Wir empfehlen das Original ‚Tischgestell Eiermann 1‘ als Schreibtisch. Das ‚Tischgestell 2‘ kann mit mittigem Kreuz als Konferenz- oder Esstisch ergonomische Vorteile haben.

Paketversand bei Gestellen möglich, nicht aber bei Tischplatten

Eiermangestelle 2 Zubehör

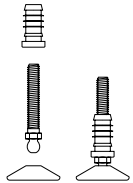
Preise immer komplett für einen Tisch



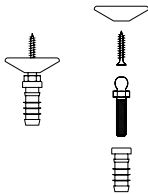
Schublade, MDF Melamin weiß

klein 344 × 344 × 45 mm (innen)
Aufpreis Frontblende Alu in Gestellfarben
Aufpreis Frontblende verchromt

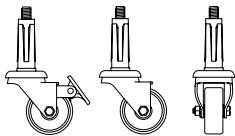
groß 460 × 344 × 45 mm (innen)
Aufpreis Frontblende Alu in Gestellfarben
Aufpreis Frontblende verchromt



Niveauegleichssatz
bei starken Bodenunebenheiten
bei Angleichung von Tischhöhen
Höhe + 13 bis 33 mm

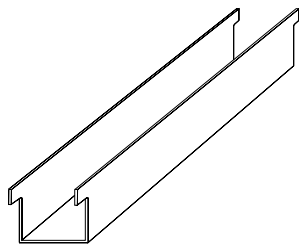


Befestigungssatz
für starke Schrägstellung der Tischplatten
Höhe + 20 mm



Industrierollen
(2 von 4 Rollen mit Feststeller)
Höhe + 70 mm

Rollen Gummi
Rollen Gummi starke Beanspruchung
Rollen für Holzböden (PU-Laufbelag)



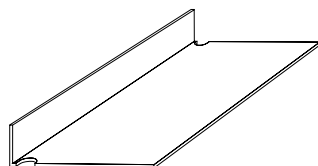
Kabelrinne

1000 × 100 × 60 mm
1350 × 100 × 60 mm

in allen
Gestellfarben

Edelstahl poliert
(Auslaufmodell) oder
Chrom-Optik lackiert

x	x
x	x



CPU-Halter Stahlblech

660 × 220 × 85 mm
780 × 220 × 85 mm

x	x
x	x

Für Glasplatten oder
Platten, die durchbiegen


in allen
Gestellfarben

verchromt



Plattenträger 1350

x	x
---	---



Plattenverstärker 1350
weiß (Trapezblech)

x
